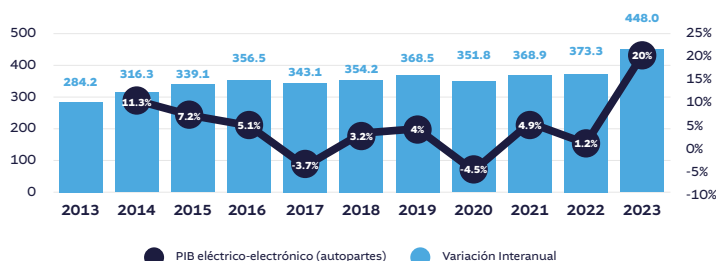


PERFIL SECTORIAL

ELÉCTRICO-ELECTRÓNICO AUTOPARTES

Sector de servicios empresariales, contact centers y BPO dentro del Producto Interno Bruto (PIB)

Cifras en millones de USD



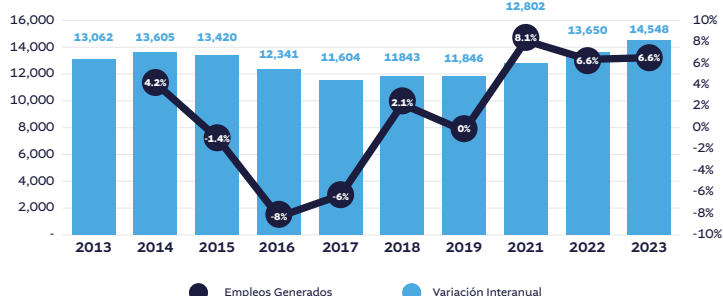
El PIB del sector pasó de 284.2 millones USD en 2013 a 448.0 millones USD en 2023, mostrando un crecimiento acumulado relevante en la última década.



El crecimiento compuesto anual (CAGR) entre 2013 y 2023 fue de 4.4%, confirmando un avance estable a lo largo de la década.

Para el cálculo de los empleos generados por el sector eléctrico electrónico (autopartes) se utilizó la AE053 – fabricación, reparación e instalación de maquinaria y equipo industrial, n.c.p.

Empleos generados por el sector eléctrico-electrónico (autopartes)



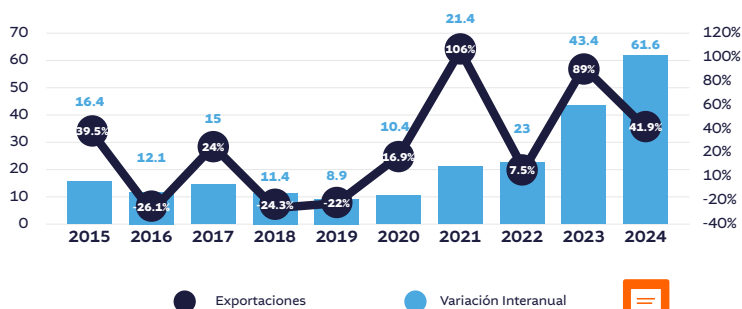
El sector generó 13,062 empleos en 2013 y alcanzó 14,548 en 2023, mostrando un crecimiento neto de más de 1,400 puestos en la década.



Los ingresos generados por los empleos del sector eléctrico-electrónico pasaron de 114.5 millones USD en 2013 a 164.3 millones USD en 2023, con un crecimiento compuesto anual (CAGR) de 3.7%, reflejando un avance sostenido a lo largo de la última década.

Exportaciones del sector eléctrico-electrónico (autopartes)

Cifras en millones de US\$



En 2023, las exportaciones casi se duplicaron respecto al año anterior (+89%), alcanzando 43.4 millones USD.



Para 2024, el sector alcanzó su mayor valor histórico con 61.6 millones USD, creciendo un 41.9% adicional respecto a 2023.



El crecimiento compuesto anual (CAGR) entre 2015 y 2024 fue de 15.8%, reflejando un dinamismo excepcional y un posicionamiento cada vez más relevante en la oferta exportadora del país.

Principales destinos de las Exportaciones de Guatemala para 2024

Cifras en millones de US\$

Estados Unidos **41,926,185**

México **3,531,062**

El Salvador **6,047,347**

Costa Rica **721,702**

Panamá **103,578**

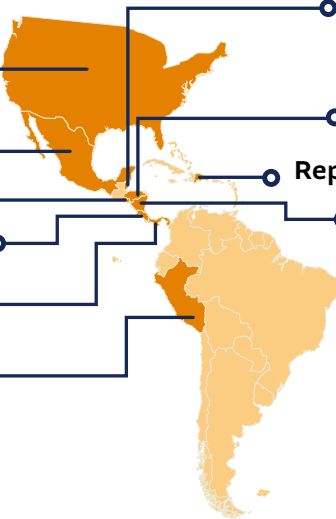
Perú **186,016**

Belize **384,667**

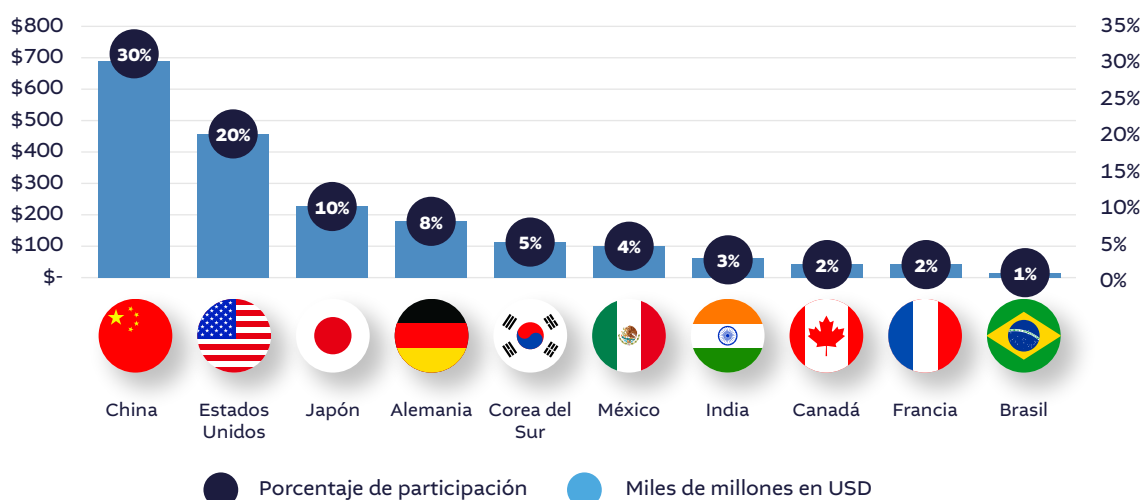
Honduras **6,809,068**

República Dominicana **210,784**

Nicaragua **1,428,423**



Proveedores de Autopartes por País a nivel mundial



La producción de automóviles en 2023 incrementó un 10% con respecto a la producción del año anterior. La región que mayor produjo automóviles durante el 2023 fue la región de Asia-Oceanía, seguido de América.