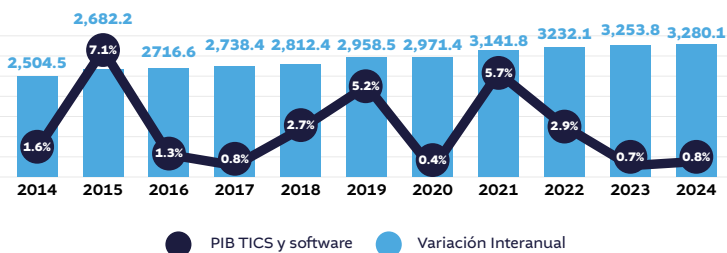


## PERFIL SECTORIAL

# TICS Y SOFTWARE

### Sector de TICS y Software<sup>1</sup> dentro del Producto Interno Bruto (PIB)

Cifras en millones de US\$



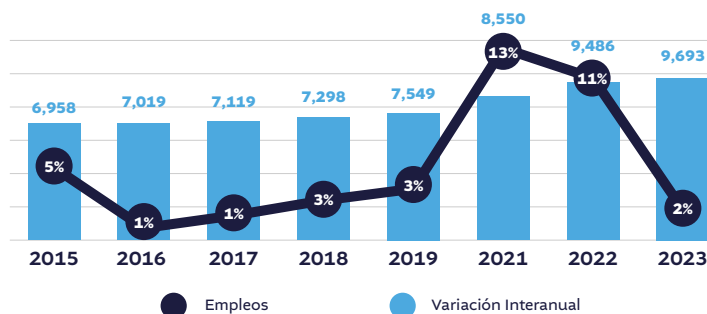
El PIB del sector de TICs y software creció de USD 2,504 millones en 2015 a USD 3,280 millones en 2024.



El sector presenta una tasa de crecimiento compuesto anual (CAGR) de 2.2% durante el período 2015–2024.

1. Para el cálculo del PIB del sector de TICS y software se utilizó la actividad económica información y comunicaciones.

### Empleos generados<sup>2</sup> por el sector de TICS y Software



Los empleos del sector aumentaron de 6,958 en 2015 a 9,693 en 2023, con un crecimiento acumulado de 39%.



El sector registra una tasa de crecimiento compuesto anual (CAGR) de 4.2% en el período 2015–2023.



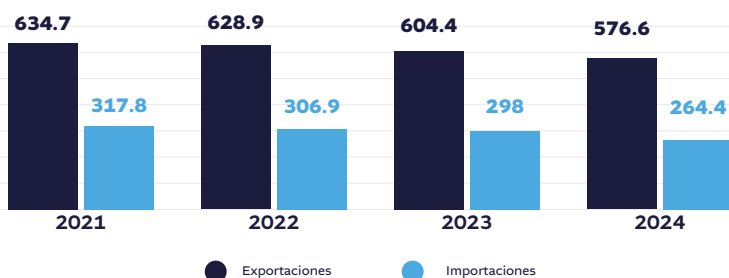
A partir de 2019 inició una fase de mayor dinamismo, con un fuerte salto en 2021 (+13%), cuando los empleos superaron los 8,500.

2. Para el cálculo de los empleos generados por el sector de TICS y software se utilizaron las actividades económicas AE069 – telecomunicaciones; AE070 – programación informática, consultoría de informática y actividades conexas; actividades de servicios de información; y edición de programas informáticos;

Fuente: Toda la información presentada en este perfil sectorial proviene de datos oficiales del Banco de Guatemala.

## Comercio exterior<sup>3</sup> del sector de TICS y software

Cifras en millones de US\$



En el período 2021–2024 se mantuvo un nivel de exportaciones estable, lo que refleja la capacidad del sector para sostener una base sólida de clientes internacionales.

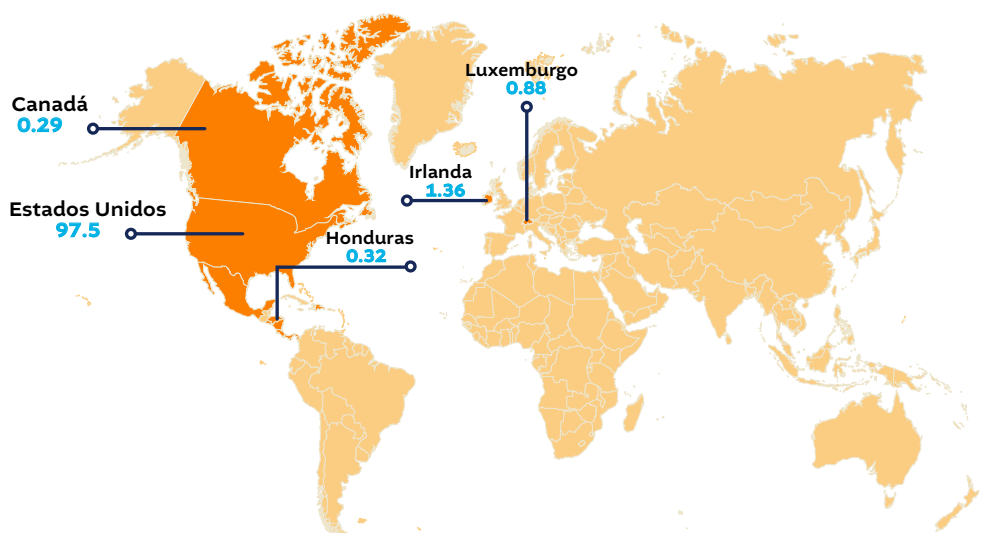


El resultado de US\$576.6 millones en 2024 confirma que, a pesar de los desafíos, Guatemala conserva una posición relevante en exportación de servicios digitales y software.

3. Para el cálculo del comercio exterior del sector de TICS y software se utilizó la actividad económica servicios de telecomunicaciones, informática e información de la balanza de servicios del Banco de Guatemala.

## Principales destinos de las Exportaciones de Guatemala para septiembre 2023

Cifras en millones de US\$



Fuente: Toda la información presentada en este perfil sectorial proviene de datos oficiales del Banco de Guatemala.