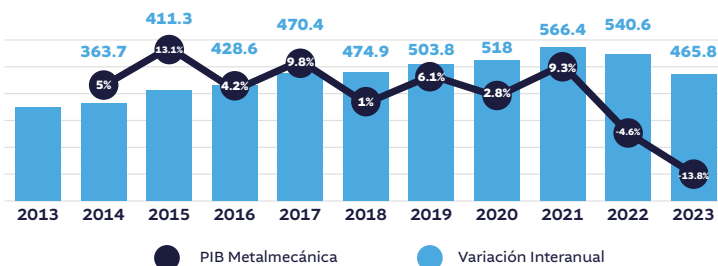


PERFIL SECTORIAL

METALMECÁNICA

Sector de metalmecánica¹ dentro del Producto Interno Bruto (PIB)

Cifras en millones de US\$



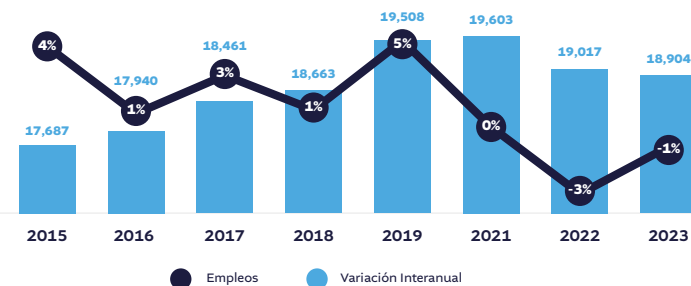
El sector de metalmecánica ha mostrado un crecimiento constante durante la última década, pasando de USD 363.7 millones en 2014 a USD 465.8 millones en 2023.



La tasa de crecimiento anual compuesta (CAGR) del sector de metalmecánica en el período de 2013 al 2023 fue de 3%.

1. Para el cálculo de PIB del sector metalmecánica se utilizó la actividad económica AE052 – fabricación de metales comunes y de productos elaborados de metal, excepto maquinaria y equipo.

Empleos generados² por el sector de metalmecánica



El sector de metalmecánica generó 18,904 empleos en 2023, consolidando su aporte a la generación de oportunidades laborales en Guatemala.



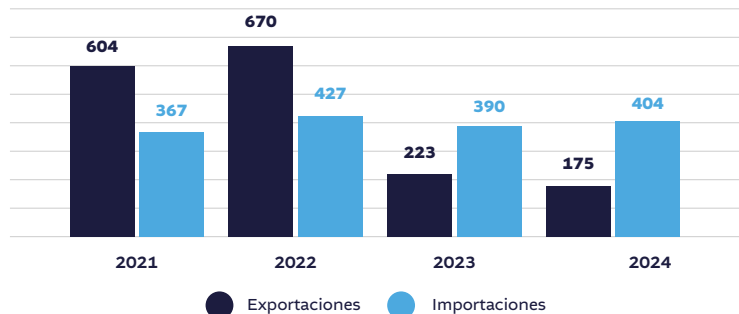
En 2019 se alcanzó el nivel más alto del período con 19,508 empleos, destacando un crecimiento interanual de 5%.

2. Para el cálculo de los empleos generados por el sector metalmecánica se utilizó la actividad económica AE052 – fabricación de metales comunes y de productos elaborados de metal, excepto maquinaria y equipo.

Fuente: Toda la información presentada en este perfil sectorial proviene de datos oficiales del Banco de Guatemala.

Exportaciones del sector de metalmecánica

Cifras en millones de US\$



En 2024, las exportaciones del sector de metalmecánica alcanzaron US\$175 millones.



Las exportaciones acumuladas de 2021 a 2024 suman más de US\$1,670 millones, evidenciando la contribución sostenida del sector al desarrollo económico del país.



En 2024, las importaciones del sector superaron a las exportaciones en 229 millones de US\$, reflejando la alta demanda de bienes metalmecánicos en el país y la oportunidad de fortalecer la producción local para atender ese mercado.

Principales Destinos de las Exportaciones de Guatemala para 2024

Cifras en millones de US\$

